



**ИГРОВОЙ АППАРАТ  
«Вертикальный Паркур»**

**ПАСПОРТ  
РУКОВОДСТВО ПО ЭКСПЛУАТАЦИИ**



**EAC**

© ИП Шаршуков И.М. 2023г. RiaPark.ru

Настоящий паспорт совмещен с руководством по эксплуатации, предназначен для изучения правильной и безопасной эксплуатации детского игрового автомата ГОСТ Р 50897-96 и распространяется на оборудование выполненное по ТУ 28.99.32 – 001 – 0172515535 – 2017

## СОДЕРЖАНИЕ

1. <a href="#">Назначение изделия</a> .....	3
2. <a href="#">Характеристики</a> .....	3
3. <a href="#">Описание изделия</a> .....	3
4. <a href="#">Обслуживание изделия</a> .....	4
5. <a href="#">Комплектность</a> .....	4
6. <a href="#">Сроки службы, хранения и гарантии изготовителя</a> .....	4
7. <a href="#">Руководство по эксплуатации</a> .....	5
8. <a href="#">Возможные неисправности и методы их устранения</a> .....	7
9. <a href="#">Свидетельство о приёмке</a> .....	9

## 1. Назначение изделия

Развлекательный автомат электромеханического действия «Вертикальный Паркур», (далее — автоматы) – однородная продукция, предназначенная для использования в качестве развлечения в местах культурно-зрелищных центров, отдыха, аттракционных комплексах и т.п.

Обозначение изделия – «Вертикальный Паркур».

Изделие изготовлено в соответствии с ТУ 28.99.32 – 001 – 0172515535 – 2017.

## 2. Характеристики

Параметр	Значение
Электропитание	однофазный переменный ток частотой 50±0,5 Гц, напряжением 220 В
Потребляемая электрическая мощность в режиме ожидания, не более, Вт.ч,	200
Потребляемая электрическая мощность в режиме игры, не более, Вт.ч,	220
Габаритные размеры (ДхШхВ), мм, не более:	650х650х1730
Габаритные размеры с креслом(ДхШхВ), мм, не более:	1500х750х1730
Масса без упаковки, кг	60
Количество одновременно играющих, чел.	1
Время игры по умолчанию, минимум, сек	120
Пропускная Способность, макс, цикл/час	40
Экран, дюйм	32

## 3. Описание изделия

Игровой автомат «Вертикальный Паркур» — аттракцион, выполняющий заложенную в него программу с учетом встречных действий играющего. В зависимости от комплектации может быть дополнен Пуфом с подножкой или Креслом с подножкой.

Запуск автомата осуществляется с жетоноприемника, который работает с монетами или жетонами. Игра запускается после поступления сигнала от жетоноприемника после попадания в него жетона. В игре есть несколько видов персонажей, можно выбрать что больше понравится.

## 4. Обслуживание изделия

К обслуживанию установки допускаются лица, достигшие 18-ти летнего возраста, ознакомленные с устройством и работой установки и прошедшие инструктаж по технике безопасности в установленном порядке.

Конструкция установки обеспечивает безопасную работу персонала.

Перед вводом установки в эксплуатацию необходимо проверить отсутствие нарушений изоляции сетевых и нагрузочных проводов.

В ежесменное техническое обслуживание входят следующие основные работы:

- Устранение обнаруженных дефектов (при необходимости).
- Контроль рабочих параметров

Изделие состоит из электрических, механических и декоративных частей с лакокрасочным покрытием. Изделие надежно в работе и в серьезном обслуживании не нуждается. При неправильной работе монетоприемника/жетонприемника следует проверить наличие подаваемого на него питающего напряжения (+12в). Следует обратить на отсутствие загрязнений и засора канала монетоприемника/жетонприемника бумажками и монетами.

Необходимо один раз в 6 месяцев производить осмотр и своевременную замену расходных материалов.

## 5. Комплектность

- Развлекательный автомат «Вертикальный Паркур»..... 1 шт.
- Сетевой кабель..... 1 шт.
- Сопроводительные документы, ключи .....1 шт.

## 6. Сроки службы, хранения и гарантии изготовителя

Гарантийный срок хранения предшествует гарантийному сроку эксплуатации. По истечении гарантийного срока хранения он продлевается за счет уменьшения гарантийного срока эксплуатации. Ввод изделия в эксплуатацию считается день реализации автомата. При хранении автомата после реализации на него распространяется гарантийный срок эксплуатации.

Гарантийный срок хранения месяцев при условии хранения в части воздействия климатических факторов – по ГОСТ 15150, группа 1(Л), климатическое исполнение УХЛ 4. В в интервале температур от +5 до + 38 оС и влажности 80%. И при отсутствии воздействия прямых солнечных лучей

Срок службы автомата– 5 лет.

Данные гарантии не распространяются на комплектующие изделия поврежденные, вследствие эксплуатации.

## 7. Руководство по эксплуатации

- **Подготовка автомата к использованию**

Используя регулируемые ножки установить оборудование в помещении, где она будет эксплуатироваться.

Провести внешний осмотр установки. Особое внимание уделить состоянию блока электропитания, разъемов, целостности.

Присоединить кабель электропитания к сети электроснабжения помещения.

Для подключения автомата использовать заземленные розетки.

Аппарат может находиться в режиме настройки или в рабочем режиме.

**Внимание! Эксплуатация изделия должна осуществляться только в помещениях при температуре окружающего воздуха от +5оС до +38оС при относительной влажности 80%.**

**Во время работы изделия запрещается прикасаться к кабелю питания.**


**Использовать игровой аппарат строго по назначению. Не использовать аппарат в дождь.**

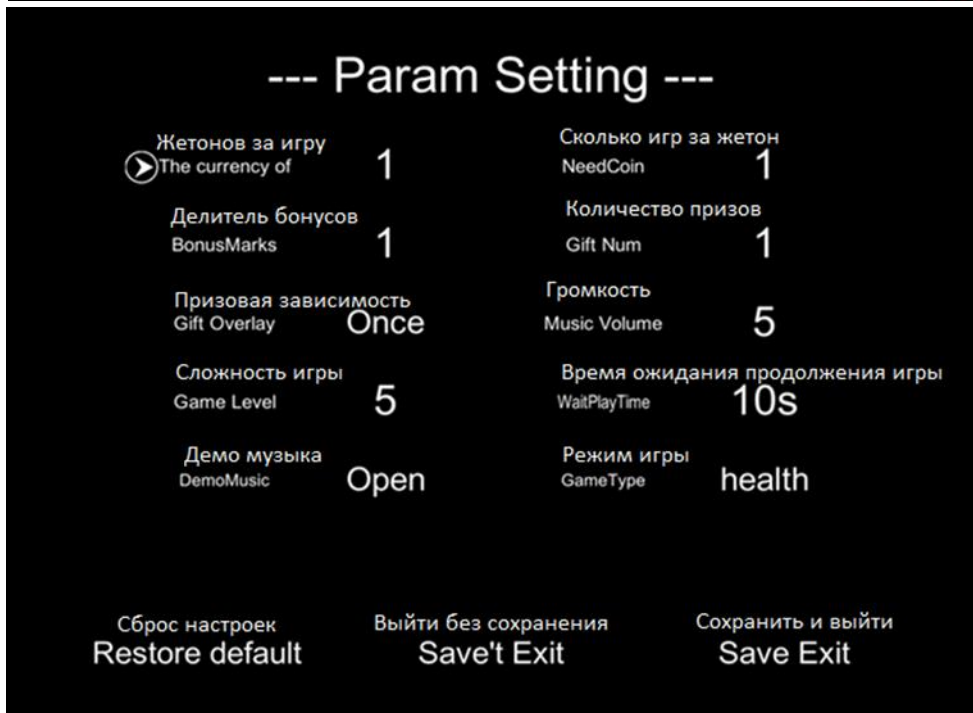
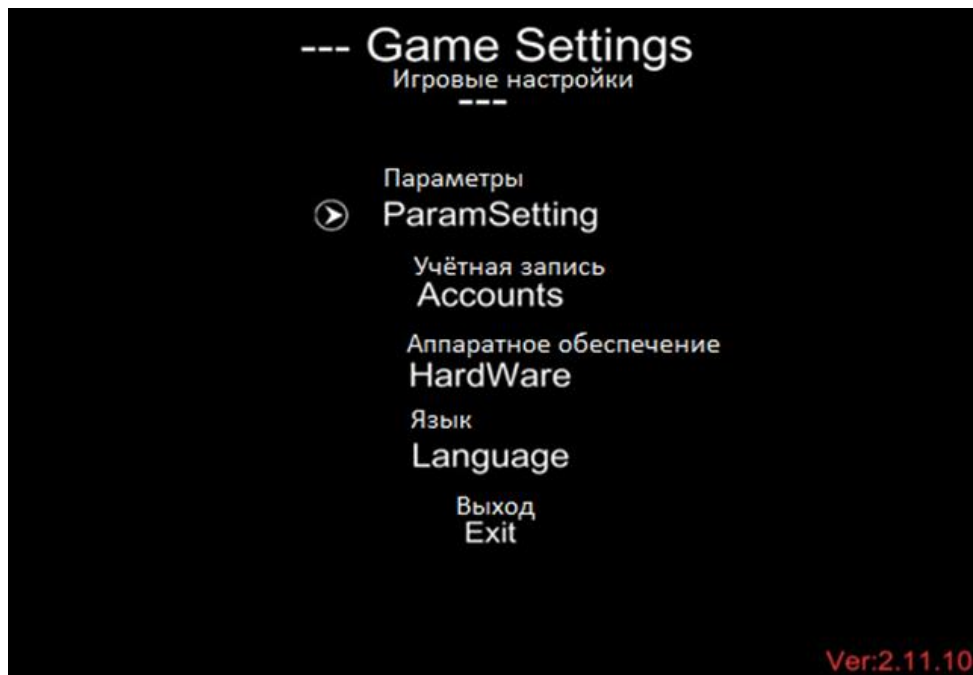
- **Жетоноприемник**

В автомат установлен эталонный жетоноприемник с образцом монеты. Для того, чтобы ее поменять – снимаете жетоноприемник, на котором сзади установлена пластиковая вставка, приподнимая ее вверх устанавливаете под нее образец жетона или монеты, который нужен.

- **Настройка пользовательского режима**

Настроечная плата находится на передней дверце игрового аппарата





После завершения настройки переместите курсор на кнопку «выход», нажмите кнопку «ОК», чтобы выйти из меню «Настройки».

Пароль по умолчанию **888888**

#### Таблица значений

Название	Значение	Пояснение	Заводские настройки
The currency of Жетонов за игру	1~5000	Количество жетонов для запуска	1
NeedCoin Игр за жетон	0 (free) ~ 100	Количество Игр за 1 жетон	1

Bonus marks Делитель Баллов	1~9999	При установке Gift overlay – Again делитель Баллов	20
Gift num Количество Подарков	0 (no gift) ~1000	Количество Призов	1
Gift overlay Количество Подарков всегда одно или зависит от Баллов	Once,no	Два значения : Onse- всегда одинаковое количество Призов Again – в зависимости от Баллов	Once
Music volume Громкость	0,1,2,3,4,5,6 ,7,8,9,10	Громкость музыки и игры	5
Game level Уровень игры	1-10	Уровень игры 1 самая простая Игрока 10 самая сложная	5
Wait play time Время ожидания	1~120	Время ожидания для продолжения прошлой игры	10 сек
Demo music Демо музыка	OPEN/ CLOSE	Музыка в режиме ожидания	Open
GameType Настройка игры по времени или «Жизни»	Time/ heaith	Настройка игры по Времени или «Жизни»	Time
Time Game	В секундах	При установки игры на время, устанавливается точное время	120 сек

## 8. Возможные неисправности и методы их устранения

- Автомат подключен к сети, но нет питания.
- Проверьте предохранитель в клемме подключения сетевого шнура, на задней панели автомата
- При опускании жетона в жетоноприемник, он выкатывается обратно.

Проверьте корректность установки образца жетона.

-Автоматический перезапуск игрового поля. Проверьте наличие напряжения, периферийных устройств 12 В, таких как индикаторы, кнопки, световые панели и т. д., а затем перезапустите.

**ВНИМАНИЕ**

**Во время настроек питание должно быть включено**

**Во время исправления неисправности питание должно быть обязательно выключено!**



## 9. Свидетельство о приёмке

Игровой автомат	№ «Вертикальный Паркур»	
_____	_____	_____
наименование изделия	обозначение	серийный номер

изготовлен и принят в соответствии с обязательными требованиями государственных стандартов и признан годным к эксплуатации.

Начальник  
ОТК

МП

\_\_\_\_\_

личная подпись

\_\_\_\_\_

расшифровка подписи

\_\_\_\_\_

число, месяц, год